

建曄精密科技股份有限公司及子公司
合併財務報告暨會計師核閱報告
民國 105 年及 104 年第一季
(股票代碼 8092)

公司地址：高雄市鳳山區鎮北里鎮北北巷 20 之 16 號
電 話：(07)731-3911

建暉精密科技股份有限公司及子公司
民國 105 年及 104 年第一季合併財務報告暨會計師核閱報告
目 錄

<u>項</u>	<u>目</u>	<u>頁</u>	<u>次</u>
一、	封面		1
二、	目錄		2 ~ 3
三、	會計師核閱報告		4 ~ 5
四、	合併資產負債表		6 ~ 7
五、	合併綜合損益表		8
六、	合併權益變動表		9
七、	合併現金流量表		10 ~ 11
八、	合併財務報表附註		12 ~ 36
	(一) 公司沿革		12
	(二) 通過財務報告之日期及程序		12
	(三) 新發布及修訂準則及解釋之適用		12 ~ 13
	(四) 重大會計政策之彙總說明		13 ~ 15
	(五) 重大會計判斷、估計及假設不確定性之主要來源		15 ~ 16
	(六) 重要會計項目之說明		16 ~ 27
	(七) 關係人交易		27 ~ 28
	(八) 質押之資產		28
	(九) 重大或有負債及未認列之合約承諾		29

項	目	頁	次
(十)	重大之災害損失	29	
(十一)	重大之期後事項	29	
(十二)	其他	29 ~ 34	
(十三)	附註揭露事項	35	
(十四)	營運部門資訊	35 ~ 36	

會計師核閱報告

(105)財審報字第 16000383 號

建暉精密科技股份有限公司 公鑒：

建暉精密科技股份有限公司及子公司民國 105 年及 104 年 3 月 31 日之合併資產負債表，暨民國 105 年及 104 年 1 月 1 日至 3 月 31 日之合併綜合損益表、合併權益變動表及合併現金流量表，業經本會計師核閱竣事。上開合併財務報表之編製係公司管理階層之責任，本會計師之責任則為根據核閱結果出具報告。

除下段所述者外，本會計師係依照中華民國審計準則公報第三十六號「財務報表之核閱」規劃並執行核閱工作。由於本會計師僅實施分析、比較與查詢，並未依照一般公認審計準則查核，故無法對上開財務報表整體表示查核意見。

如合併財務報表附註四(三)所述，列入上開合併財務報表之非重要子公司財務報表及附註十三所揭露之相關資訊，係依據各該公司同期間自編未經會計師核閱之財務報表所編製。該等子公司民國 105 年及 104 年 3 月 31 日之資產總額分別為新台幣 7,593 仟元及 12,310 仟元，各占合併資產總額之 0.98%及 1.57%；負債總額分別為新台幣 2,320 仟元及 3,208 仟元，各占合併負債總額之 0.66%及 0.98%；民國 105 年及 104 年 1 月 1 日至 3 月 31 日之綜合(損)益分別為新台幣(1,180)仟元及(50)仟元，各占合併綜合損益之 165.73%及(0.98%)。



資誠

依本會計師核閱結果，除上段所述子公司財務報表及附註十三所揭露之相關資訊，若能取得其同期間經會計師核閱之財務報表而可能須作適當調整及揭露之影響外，並未發現第一段所述合併財務報表在所有重大方面有違反「證券發行人財務報告編製準則」及金融監督管理委員會認可之國際會計準則第三十四號「期中財務報導」而須作修正之情事。

資 誠 聯 合 會 計 師 事 務 所

廖阿甚

廖阿甚



會計師

吳建志

吳建志



前行政院金融監督管理委員會

核准簽證文號：金管證審字第 1010015969 號

金融監督管理委員會

核准簽證文號：金管證審字第 1030027246 號

中華民國 105 年 5 月 10 日

建暉精密科技股份有限公司及子公司

合併資產負債表


民國105年3月31日及民國104年12月31日、3月31日

(民國105年及104年3月31日之合併資產負債表業經核閱，未依一般公認審計準則查核)

單位：新台幣仟元

資 產	附註	105年3月31日		104年12月31日		104年3月31日		
		金 額	%	金 額	%	金 額	%	
流動資產								
1100	現金及約當現金	六(一)	\$ 57,769	8	\$ 61,455	8	\$ 60,141	8
1110	透過損益按公允價值衡量之金融資產—	六(二)						
	流動		12,432	2	14,747	2	26,050	3
1150	應收票據淨額	六(三)	10,225	1	13,562	2	18,302	2
1170	應收帳款淨額	六(四)及						
		七	86,099	11	85,149	11	98,500	13
1200	其他應收款		61	-	318	-	142	-
1220	本期所得稅資產		552	-	552	-	-	-
130X	存貨	五及六						
		(五)	296,245	38	302,275	39	298,122	38
1410	預付款項		5,857	1	5,219	1	8,753	1
11XX	流動資產合計		<u>469,240</u>	<u>61</u>	<u>483,277</u>	<u>63</u>	<u>510,010</u>	<u>65</u>
非流動資產								
1600	不動產、廠房及設備	六(六)及						
		八	272,025	35	275,688	36	259,210	33
1780	無形資產	六(七)	2,627	-	2,837	-	2,101	-
1840	遞延所得稅資產	六(二十)	8,681	1	8,674	1	8,971	1
1915	預付設備款		2,029	-	252	-	2,170	1
1920	存出保證金		3,034	1	617	-	699	-
1990	其他非流動資產—其他		14,400	2	-	-	-	-
15XX	非流動資產合計		<u>302,796</u>	<u>39</u>	<u>288,068</u>	<u>37</u>	<u>273,151</u>	<u>35</u>
1XXX	資產總計		<u>\$ 772,036</u>	<u>100</u>	<u>\$ 771,345</u>	<u>100</u>	<u>\$ 783,161</u>	<u>100</u>

(續次頁)



建暉精密科技股份有限公司及子公司

合併資產負債表

民國105年3月31日及民國104年12月31日、3月31日

(民國105年及104年3月31日之合併資產負債表僅經核閱，未依一般公認審計準則查核)

單位：新台幣仟元

負債及權益	附註	105年3月31日		104年12月31日		104年3月31日		
		金額	%	金額	%	金額	%	
流動負債								
2100 短期借款	六(八)及 八	\$ 126,690	17	\$ 129,824	17	\$ 118,092	15	
2150 應付票據		1,624	-	719	-	2,795	1	
2170 應付帳款		52,163	7	45,970	6	66,387	9	
2200 其他應付款	六(九)及 七	53,984	7	53,363	7	57,096	7	
2230 本期所得稅負債		-	-	-	-	911	-	
2310 預收款項		9,214	1	9,982	1	9,183	1	
2320 一年或一營業週期內到期長期負債	六(十)及 八	7,835	1	7,835	1	1,307	-	
2399 其他流動負債—其他		749	-	1,007	-	893	-	
21XX 流動負債合計		<u>252,259</u>	<u>33</u>	<u>248,700</u>	<u>32</u>	<u>256,664</u>	<u>33</u>	
非流動負債								
2540 長期借款	六(十)及 八	45,523	6	47,482	7	18,763	2	
2570 遞延所得稅負債	六(二十)	332	-	346	-	345	-	
2640 淨確定福利負債—非流動	六(十一)	54,842	7	55,025	7	52,281	7	
25XX 非流動負債合計		<u>100,697</u>	<u>13</u>	<u>102,853</u>	<u>14</u>	<u>71,389</u>	<u>9</u>	
2XXX 負債總計		<u>352,956</u>	<u>46</u>	<u>351,553</u>	<u>46</u>	<u>328,053</u>	<u>42</u>	
歸屬於母公司業主之權益								
股本								
3110 普通股股本	六(十二)	388,506	50	388,506	50	388,506	50	
資本公積								
3200 資本公積	六(十三)	62,995	8	62,995	8	62,995	8	
保留盈餘								
3310 法定盈餘公積	六(十) 四)(二十)	796	-	796	-	796	-	
3350 累積盈(虧)		(33,412)	(4)	(32,768)	(4)	2,556	-	
其他權益								
3400 其他權益		195	-	263	-	255	-	
3XXX 權益總計		<u>419,080</u>	<u>54</u>	<u>419,792</u>	<u>54</u>	<u>455,108</u>	<u>58</u>	
3X2X 負債及權益總計		<u>\$ 772,036</u>	<u>100</u>	<u>\$ 771,345</u>	<u>100</u>	<u>\$ 783,161</u>	<u>100</u>	

請參閱後附合併財務報表附註暨資誠聯合會計師事務所廖阿甚、吳建志會計師民國105年5月10日核閱報告。

董事長：李聰林



經理人：李聰林



會計主管：張宏傑



建暉精密科技股份有限公司及子公司

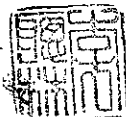
合併綜合損益表
民國105年及104年1月1日至3月31日
(僅經核閱，未依一般公認審計準則查核)

單位：新台幣仟元
(除每股(虧損)盈餘為新台幣元外)

項目	附註	105年1月1日至3月31日			104年1月1日至3月31日		
		金額	%		金額	%	
4000 營業收入	六(十五)及七	\$ 133,635	100	\$ 113,589	100		
5000 營業成本	六(五)(十八)(十九)	(91,369)	(69)	(91,767)	(81)		
5900 營業毛利		42,266	31	21,822	19		
營業費用	六(七)(十八)(十九)及七						
6100 推銷費用		(31,002)	(23)	(11,788)	(10)		
6200 管理費用		(8,299)	(6)	(7,592)	(7)		
6300 研究發展費用		(2,549)	(2)	(2,608)	(2)		
6000 營業費用合計		(41,850)	(31)	(21,988)	(19)		
6900 營業利益(損失)		416	-	(166)	-		
營業外收入及支出							
7010 其他收入		392	-	872	1		
7020 其他利益及損失	六(二)(十六)	(59)	-	5,044	4		
7050 財務成本	六(十七)	(1,400)	(1)	(401)	-		
7000 營業外收入及支出合計		(1,067)	(1)	5,515	5		
7900 稅前(淨損)淨利		(651)	(1)	5,349	5		
7950 所得稅利益(費用)	六(二十)	7	-	(157)	-		
8200 本期(淨損)淨利		(\$ 644)	(1)	\$ 5,192	5		
其他綜合損益(淨額)							
後續可能重分類至損益之項目							
8361 國外營運機構財務報表換算之兌換差額		(\$ 82)	-	(\$ 78)	-		
8399 與可能重分類之項目相關之所得稅	六(二十)	14	-	13	-		
8300 其他綜合損益(淨額)		(\$ 68)	-	(\$ 65)	-		
8500 本期綜合損益總額		(\$ 712)	(1)	\$ 5,127	5		
淨利(損)歸屬於：							
8610 母公司業主		(\$ 644)	(1)	\$ 5,192	5		
綜合損益總額歸屬於：							
8710 母公司業主		(\$ 712)	(1)	\$ 5,127	5		
每股(虧損)盈餘	六(二十一)						
9750 基本		(\$ 0.02)		\$ 0.13			

請參閱後附合併財務報表附註暨資誠聯合會計師事務所
廖阿基、吳建志會計師民國105年5月10日核閱報告。


董事長：李聰林



經理人：李聰林



會計主管：張宏傑



建暉精密科技股份有限公司及子公司

合併權益變動表

民國105年度1月1日至3月31日
(僅經核閱，並未依一般公認會計準則查核)

單位：新台幣仟元

歸屬於	每公保		業主之		權益	
	普通	股本	盈餘	積盈(虧)	國外營運機構財務報表換算之兌換差	總額
104年1月1日至3月31日						
104年1月1日餘額	\$ 388,506	\$ 62,995	\$ 796	\$ 2,636	\$ 320	\$ 449,981
本期淨利	-	-	-	5,192	-	5,192
本期其他綜合損益	-	-	-	-	(65)	(65)
104年3月31日餘額	\$ 388,506	\$ 62,995	\$ 796	\$ 2,556	\$ 255	\$ 455,108
105年1月1日至3月31日						
105年1月1日餘額	\$ 388,506	\$ 62,995	\$ 796	\$ 32,768	\$ 263	\$ 419,792
本期淨損	-	-	-	(644)	-	(644)
本期其他綜合損益	-	-	-	-	(68)	(68)
105年3月31日餘額	\$ 388,506	\$ 62,995	\$ 796	\$ 33,412	\$ 195	\$ 419,080

請參閱後附合併財務報表附註暨資誠聯合會計師事務所廖阿基、吳建志會計師民國105年5月10日核閱報告。

董事長：李聰林

經理人：李聰林

會計主管：張宏傑



建暉精密科技股份有限公司及子公司

合併現金流量表
民國105年及104年1月1日至3月31日
(僅經核閱未依一般公認審計準則查核)

單位：新台幣仟元

附註	105年1月1日 至3月31日	104年1月1日 至3月31日
營業活動之現金流量		
本期稅前(淨損)淨利	(\$ 651)	\$ 5,349
調整項目		
收益費損項目		
呆帳轉回利益	六(四) (255)	-
折舊費用	六(六)(十八) 7,095	6,320
攤銷費用	六(七)(十八) 209	428
透過損益按公允價值衡量之金融資產淨損 失(利益)	六(二)(十六) 2,315 (5,226)
處分及報廢不動產、廠房及設備利益	六(十六) (350) (930)
利息費用	六(十七) 1,400	401
與營業活動相關之資產/負債變動數		
與營業活動相關之資產之淨變動		
持有供交易之金融資產	-	(1,176)
應收票據	3,337	7,444
應收帳款	(640)	14,543
其他應收款	257 (75)
存貨	6,030 (11,999)
預付款項	(638) (3,746)
與營業活動相關之負債之淨變動		
應付票據	905 (277)
應付帳款	6,193 (4,872)
其他應付款	4,353 (4,088)
預收款項	(768) (8,692)
其他流動負債—其他	(258) (173)
淨確定福利負債—非流動	(183)	436
營運產生之現金流入(流出)	28,351 (6,333)
支付之利息	(999)	(537)
營業活動之淨現金流入(流出)	27,352 (6,870)

(續次頁)

建暉精密科技股份有限公司及子公司

合併現金流量表
民國105年及104年1月1日至3月31日
(僅經核閱，未依一般公認審計準則查核)

單位：新台幣仟元

附註	105年1月1日 至3月31日	104年1月1日 至3月31日
投資活動之現金流量		
取得不動產、廠房及設備	六(二十二) (\$ 7,581)	(\$ 6,780)
處分不動產、廠房及設備價款	350	930
預付設備款增加	(1,777)	(4,045)
存出保證金增加	(2,417)	-
存出保證金減少	-	118
其他非流動資產—其他增加	(14,400)	-
投資活動之淨現金流出	(25,825)	(9,777)
籌資活動之現金流量		
短期借款增加	9,714	36,128
短期借款減少	(12,848)	(14,374)
償還長期借款	(1,959)	(327)
籌資活動之淨現金(流出)流入	(5,093)	21,427
匯率變動對現金及約當現金之影響	(120)	(70)
本期現金及約當現金(減少)增加數	(3,686)	4,710
期初現金及約當現金餘額	61,455	55,431
期末現金及約當現金餘額	\$ 57,769	\$ 60,141

請參閱後附合併財務報表附註暨資誠聯合會計師事務所
廖阿基、吳建志會計師民國105年5月10日核閱報告。


董事長：李聰林



經理人：李聰林



會計主管：張宏傑




建暉精密科技股份有限公司及子公司
合併財務報表附註
民國 105 年及 104 年第一季
(僅經核閱，未依一般公認審計準則查核)

單位：新台幣仟元
(除特別註明者外)

一、公司沿革

建暉精密科技股份有限公司(以下簡稱「本公司」)及子公司(以下本公司及子公司統稱「本集團」)於民國 73 年 6 月 14 日核准設立，本集團主要營業項目為 IC 封裝模具兼精密零組件設計製造及工具機、治具磨床、數控立式磨床及儀器設計製造銷售等。本公司股票自民國 93 年 2 月起在證券櫃檯買賣中心買賣。

二、通過財務報告之日期及程序

本合併財務報告已於民國 105 年 5 月 10 日提報董事會後發布。

三、新發布及修訂準則及解釋之適用

(一)已採用金融監督管理委員會(以下簡稱「金管會」)認可之新發布、修正後國際財務報導準則之影響

無。

(二)尚未採用金管會認可之新發布、修正後國際財務報導準則之影響

無。

(三)國際會計準則理事會已發布但尚未經金管會認可之國際財務報導準則之影響

下表彙列國際會計準則理事會已發布但尚未納入金管會認可 2013 年版國際財務報導準則之新發布、修正及修訂之準則及解釋：

新發布/修正/修訂準則及解釋	國際會計準則理事會 發布之生效日
國際財務報導準則第9號「金融工具」	民國107年1月1日
國際財務報導準則第10號及國際會計準則第28號之修正「投資者與其關聯企業或合資間之資產出售或投入」	待國際會計準則理事會決定
國際財務報導準則第10號、第12號及國際會計準則第28號之修正「投資個體：適用合併報表之例外規定」	民國105年1月1日
國際財務報導準則第11號之修正「取得聯合營運權益之會計處理」	民國105年1月1日
國際財務報導準則第14號「管制遞延帳戶」	民國105年1月1日
國際財務報導準則第15號「客戶合約之收入」	民國107年1月1日
國際財務報導準則第15號之修正「國際財務報導準則第15號之釐清」	民國107年1月1日
國際財務報導準則第16號「租賃」	民國108年1月1日
國際會計準則第1號之修正「揭露倡議」	民國105年1月1日
國際會計準則第7號之修正「揭露倡議」	民國106年1月1日
國際會計準則第12號之修正「未實現損失遞延所得稅資產之認列」	民國106年1月1日
國際會計準則第16號及第38號之修正「可接受之折舊及攤銷方法之闡釋」	民國105年1月1日
國際會計準則第16號及第41號之修正「農業：生產性植物」	民國105年1月1日
國際會計準則第19號之修正「確定福利計畫：員工提撥」	民國103年7月1日
國際會計準則第27號之修正「單獨財務報表之權益法」	民國105年1月1日
國際會計準則第36號之修正「非金融資產可回收金額之揭露」	民國103年1月1日
國際會計準則第39號之修正「衍生工具之合約更替及避險會計之繼續」	民國103年1月1日
國際財務報導解釋第21號「公課」	民國103年1月1日
2010-2012週期之年度改善	民國103年7月1日
2011-2013週期之年度改善	民國103年7月1日
2012-2014週期之年度改善	民國105年1月1日

本集團現正持續評估上述準則及解釋對本集團財務狀況與經營結果之影響，相關影響待評估完成時予以揭露。

四、重大會計政策之彙總說明

重大會計政策除遵循聲明、編製基礎、合併基礎及新增部份說明如下，餘與民國104年度合併財務報表附註四相同。除另有說明外，此等政策在所有報導期間一致地適用。

(一)遵循聲明

1. 本合併財務報告係依據證券發行人財務報告編製準則與金管會認可之國

際會計準則第 34 號「期中財務報導」編製。

2. 本合併財務報告應併同民國104年度合併財務報告閱讀。

(二) 編製基礎

1. 除下列重要項目外，本合併財務報告係按歷史成本編製：

(1) 按公允價值衡量之透過損益按公允價值衡量之金融資產及負債(包括衍生工具)。

(2) 按退休基金資產減除確定福利義務現值之淨額認列之確定福利負債。

2. 編製符合金管會認可之國際財務報導準則、國際會計準則、解釋及解釋公告(以下簡稱 IFRSs)之財務報告需要使用一些重要會計估計，在應用本集團的會計政策過程中亦需要管理階層運用其判斷，涉及高度判斷或複雜性之項目，或涉及合併財務報告之重大假設及估計之項目，請詳附註五說明。

(三) 合併基礎

1. 合併財務報告編製原則：

(1) 本集團將所有子公司納入合併財務報告編製之個體。子公司指受本集團控制之個體(包括結構型個體)，當本集團暴露於來自對該個體之參與之變動報酬或對該等變動報酬享有權利，且透過對該個體之權力有能力影響該等報酬時，本集團即控制該個體。子公司自本集團取得控制之日起納入合併財務報告，於喪失控制之日起終止合併。

(2) 集團內公司間之交易、餘額及未實現損益業已銷除。子公司之會計政策已作必要之調整，與本集團採用之政策一致。

(3) 損益及其他綜合損益各組成部分歸屬於母公司業主及非控制權益；綜合損益總額亦歸屬於母公司業主及非控制權益，即使因而導致非控制權益發生虧損餘額。

(4) 對子公司持股之變動若未導致喪失控制(與非控制權益之交易)，係作為權益交易處理，亦即視為與業主間進行之交易。非控制權益之調整金額與所支付或收取對價之公允價值間之差額係直接認列於權益。

(5) 當集團喪失對子公司之控制，對前子公司之剩餘投資係按公允價值重新衡量，並作為原始認列金融資產之公允價值或原始認列投資關聯企業或合資之成本，公允價值與帳面金額之差額認列為當期損益。對於先前認列於其他綜合損益與該子公司有關之所有金額，其會計處理與本集團若直接處分相關資產或負債之基礎相同，亦即如先前認列為其他綜合損益之利益或損失，於處分相關資產或負債時將被重分類為損

益，則當喪失對子公司之控制時，將該利益或損失自權益重分類為損益。

2. 列入合併財務報告之子公司：

投資公司 名稱	子公司 名稱	業務性質	所持股權百分比			說明
			105年3月31日	104年12月31日	104年3月31日	
建暉精密科技 股份有限公司	NEW HONOR GLOBAL GROUP LTD.	投資業務	100	100	100	註
NEW HONOR GLOBAL GROUP LTD.	昆山長豐精密 儀器有限公司	生產儀器	100	100	100	註

註：因不符重要子公司之定義，其民國 105 年及 104 年 3 月 31 日之財務報告未經會計師核閱。

3. 未列入合併財務報告之子公司：無此情事。

4. 子公司會計期間不同之調整及處理方式：無此情事。

5. 重大限制：無此情事。

6. 對本集團具重大性之非控制權益之子公司：無此情事。

(四) 員工福利

期中期間之退休金成本係採用前一財務年度結束日依精算決定之退休金成本率，以年初至當期末為基礎計算。若該結束日後有重大市場變動及重大縮減、清償或其他重大一次性事項，則加以調整，並配合會計政策揭露相關資訊。

(五) 所得稅

期中期間之所得稅費用以估計之年度平均有效稅率應用至期中期間之稅前損益計算之，並配合會計政策揭露相關資訊。

五、重大會計判斷、估計及假設不確定性之主要來源

本集團編製本合併財務報告時，管理階層已運用其判斷以決定所採用之會計政策，並依據資產負債表日當時之情況對於未來事件之合理預期以作出會計估計及假設。所作出之重大會計估計與假設可能與實際結果存有差異，將考量歷史經驗及其他因子持續評估及調整。該等估計及假設具有導致資產及負債帳面金額於下個財務年度重大調整之風險。請詳下列對重大會計判斷、估計與假設不確定性之說明：

存貨之評價

由於存貨須以成本與淨變現價值孰低者計價，故本集團必須運用判斷及估計決

定資產負債表日存貨之淨變現價值。由於科技快速變遷，本集團評估資產負債表日存貨因正常損耗、過時陳舊或無市場銷售價值之金額，並將存貨成本沖減至淨變現價值。此存貨評價主要係依未來特定期間內之產品需求為估計基礎，故可能產生重大變動。

民國 105 年 3 月 31 日，本集團存貨之帳面金額為 \$296,245。

六、重要會計項目之說明

(一)現金及約當現金

	105年3月31日	104年12月31日	104年3月31日
庫存現金及週轉金	\$ 565	\$ 419	\$ 488
支票存款及活期存款	57,204	61,036	59,653
	<u>\$ 57,769</u>	<u>\$ 61,455</u>	<u>\$ 60,141</u>

1. 本集團往來之金融機構信用品質良好，且本集團與多家金融機構往來以分散信用風險，預期發生違約之可能性甚低。
2. 本集團未有將現金及約當現金提供質押之情形。

(二)透過損益按公允價值衡量之金融資產-流動

項 目	105年3月31日	104年12月31日	104年3月31日
持有供交易之金融資產			
上市及興櫃公司股票	\$ 18,364	\$ 18,364	\$ 22,838
評價調整	(5,932)	(3,617)	3,212
	<u>\$ 12,432</u>	<u>\$ 14,747</u>	<u>\$ 26,050</u>

本集團於民國 105 年及 104 年 1 月 1 日至 3 月 31 日分別認列之淨(損失)利益為(\$2,315)及\$5,226。

(三)應收票據

	105年3月31日	104年12月31日	104年3月31日
應收票據	\$ 10,225	\$ 13,562	\$ 18,302
減：備抵呆帳	-	-	-
	<u>\$ 10,225</u>	<u>\$ 13,562</u>	<u>\$ 18,302</u>

本集團透過考量包含該客戶之財務狀況，歷史交易紀錄及目前經濟等多項可能影響客戶付款能力之因素評估客戶之信用品質並設定信用額度。客戶之信用額度及評等定期檢視，未逾期之應收票據經評等結果係屬良好。

(四) 應收帳款

	105年3月31日	104年12月31日	104年3月31日
應收帳款	\$ 89,303	\$ 88,660	\$ 101,947
應收帳款-關係人	37	40	536
減：備抵呆帳	(3,241)	(3,551)	(3,983)
	<u>\$ 86,099</u>	<u>\$ 85,149</u>	<u>\$ 98,500</u>

1. 已逾期但未減損之金融資產之帳齡分析如下：

	105年3月31日	104年12月31日	104年3月31日
0-90天	\$ 7,810	\$ 3,680	\$ 9,152
91-180天	262	1,559	6,860
181-270天	62	357	570
271-360天	-	-	-
361天以上	9	-	6
	<u>\$ 8,143</u>	<u>\$ 5,596</u>	<u>\$ 16,588</u>

以上係以逾期天數為基準進行之帳齡分析。

2. 已減損金融資產之變動分析：

	105年度		
	個別評估之減損損失	群組評估之減損損失	合計
1月1日	\$ 3,551	\$ -	\$ 3,551
本期迴轉減損損失	(255)	-	(255)
匯率影響數	(55)	-	(55)
3月31日	<u>\$ 3,241</u>	<u>\$ -</u>	<u>\$ 3,241</u>

	104年度		
	個別評估之減損損失	群組評估之減損損失	合計
1月1日	\$ 4,025	\$ -	\$ 4,025
匯率影響數	(42)	-	(42)
3月31日	<u>\$ 3,983</u>	<u>\$ -</u>	<u>\$ 3,983</u>

3. 本集團透過考量包含該客戶之財務狀況，歷史交易紀錄及目前經濟等多項可能影響客戶付款能力之因素評估客戶之信用品質並設定信用額度。客戶之信用額度及評等定期檢視，未逾期之應收帳款經評等結果係屬良好。

4. 本集團並未持有任何的擔保品。

(五) 存貨

	105年3月31日		
	成本	備抵跌價損失	帳面金額
原料	\$ 42,004	(\$ 6,046)	\$ 35,958
在製品	238,798	(8,084)	230,714
製成品	44,890	(15,317)	29,573
	<u>\$ 325,692</u>	<u>(\$ 29,447)</u>	<u>\$ 296,245</u>

	104年12月31日		
	成本	備抵跌價損失	帳面金額
原料	\$ 38,850	(\$ 5,164)	\$ 33,686
在製品	243,241	(9,495)	233,746
製成品	50,061	(15,218)	34,843
	<u>\$ 332,152</u>	<u>(\$ 29,877)</u>	<u>\$ 302,275</u>

	104年3月31日		
	成本	備抵跌價損失	帳面金額
原料	\$ 49,036	(\$ 4,675)	\$ 44,361
在製品	232,907	(8,529)	224,378
製成品	42,596	(13,213)	29,383
	<u>\$ 324,539</u>	<u>(\$ 26,417)</u>	<u>\$ 298,122</u>

本集團當期認列為費損之存貨成本：

	105年1月1日至3月31日	104年1月1日至3月31日
已出售存貨成本	\$ 91,765	\$ 91,066
存貨跌價損失	-	701
存貨回升利益(註)	(396)	-
	<u>\$ 91,369</u>	<u>\$ 91,767</u>

註：係將原提列存貨跌價損失之存貨去化，致期末評價產生存貨回升利益。

(六) 不動產、廠房及設備

帳面價值	105年3月31日	104年12月31日	104年3月31日
土地	\$ 77,482	\$ 77,482	\$ 77,482
房屋及建築	66,671	67,419	68,071
機器設備	121,503	123,944	107,022
運輸設備	2,361	2,548	2,356
辦公設備	3,975	4,247	4,213
其他設備	33	48	66
	<u>\$ 272,025</u>	<u>\$ 275,688</u>	<u>\$ 259,210</u>

105年1月1日至3月31日

	土 地	房屋及建築	機器設備	運輸設備	辦公設備	其他設備	合 計
成 本							
1月1日餘額	\$ 77,482	\$ 106,769	\$ 380,720	\$ 11,820	\$ 8,629	\$ 296	\$ 585,716
增添	-	-	3,448	-	-	-	3,448
處分	-	-	(5,815)	-	-	-	(5,815)
匯率變動之影響	-	-	(38)	(15)	(7)	(5)	(65)
3月31日餘額	<u>77,482</u>	<u>106,769</u>	<u>378,315</u>	<u>11,805</u>	<u>8,622</u>	<u>291</u>	<u>583,284</u>
累計折舊及減損							
1月1日餘額	-	(39,350)	(256,776)	(9,272)	(4,382)	(248)	(310,028)
折舊費用	-	(748)	(5,884)	(176)	(271)	(16)	(7,095)
處分	-	-	5,815	-	-	-	5,815
匯率變動之影響	-	-	33	4	6	6	49
3月31日餘額	-	(40,098)	(256,812)	(9,444)	(4,647)	(258)	(311,259)
帳面價值	<u>\$ 77,482</u>	<u>\$ 66,671</u>	<u>\$ 121,503</u>	<u>\$ 2,361</u>	<u>\$ 3,975</u>	<u>\$ 33</u>	<u>\$ 272,025</u>

104年1月1日至3月31日

	土 地	房屋及建築	機器設備	運輸設備	辦公設備	其他設備	合 計
成 本							
1月1日餘額	\$ 77,482	\$ 103,023	\$ 349,715	\$ 11,071	\$ 7,625	\$ 266	\$ 549,182
增添	-	1,473	13,261	-	174	-	14,908
處分	-	-	(6,719)	-	-	-	(6,719)
移轉	-	-	8,091	-	-	-	8,091
匯率變動之影響	-	-	(26)	(2)	(4)	(3)	(35)
3月31日餘額	<u>77,482</u>	<u>104,496</u>	<u>364,322</u>	<u>11,069</u>	<u>7,795</u>	<u>263</u>	<u>565,427</u>
累計折舊及減損							
1月1日餘額	-	(35,451)	(259,117)	(8,545)	(3,344)	(186)	(306,643)
折舊費用	-	(974)	(4,922)	(169)	(242)	(13)	(6,320)
處分	-	-	6,719	-	-	-	6,719
匯率變動之影響	-	-	20	1	4	2	27
3月31日餘額	-	(36,425)	(257,300)	(8,713)	(3,582)	(197)	(306,217)
帳面價值	<u>\$ 77,482</u>	<u>\$ 68,071</u>	<u>\$ 107,022</u>	<u>\$ 2,356</u>	<u>\$ 4,213</u>	<u>\$ 66</u>	<u>\$ 259,210</u>

1. 本集團民國 105 年及 104 年 1 月 1 日至 3 月 31 日未有借款成本資本化之情事。
2. 本集團房屋及建築之重大組成部分為廠房，按 45 年及 24 年提列折舊。
3. 本集團機器設備之重大組成部分為加工機及研磨機，按 7 年及 10 年提列折舊。
4. 以不動產、廠房及設備提供擔保之資訊，請參閱附註八之說明。

(七)無形資產

帳面價值	105年3月31日	104年12月31日	104年3月31日
電腦軟體	\$ 2,627	\$ 2,837	\$ 1,329
專利權	-	-	772
	<u>\$ 2,627</u>	<u>\$ 2,837</u>	<u>\$ 2,101</u>

105年1月1日至3月31日

成 本	1月1日餘額	本期增添	本期減少	淨兌換差額	3月31日餘額
電腦軟體	\$ 5,364	\$ -	\$ -	(\$ 2)	\$ 5,362
累計攤銷及減損					
電腦軟體	(2,527)	(209)	-	1	(2,735)
帳面價值	<u>\$ 2,837</u>	<u>(\$ 209)</u>	<u>\$ -</u>	<u>(\$ 1)</u>	<u>\$ 2,627</u>

104年1月1日至3月31日

成 本	1月1日餘額	本期增添	本期減少	淨兌換差額	3月31日餘額
電腦軟體	\$ 3,457	\$ -	\$ -	\$ -	\$ 3,457
專利權	1,200	-	-	-	1,200
累計攤銷及減損					
電腦軟體	(1,957)	(171)	-	-	(2,128)
專利權	(171)	(257)	-	-	(428)
帳面價值	<u>\$ 2,529</u>	<u>(\$ 428)</u>	<u>\$ -</u>	<u>\$ -</u>	<u>\$ 2,101</u>

無形資產攤銷明細如下：

	105年1月1日至3月31日	104年1月1日至3月31日
管理費用	<u>\$ 209</u>	<u>\$ 428</u>

(八)短期借款

	105年3月31日	104年12月31日	104年3月31日
擔保借款	\$ 105,500	\$ 105,500	\$ 98,000
信用借款	21,190	24,324	20,092
	<u>\$ 126,690</u>	<u>\$ 129,824</u>	<u>\$ 118,092</u>
利率區間	<u>1.71%~2.10%</u>	<u>1.72%~2.03%</u>	<u>1.71%~1.95%</u>

上列短期借款之擔保品，請參閱附註八之說明。

(九)其他應付款

	105年3月31日	104年12月31日	104年3月31日
應付費用	\$ 48,387	\$ 43,456	\$ 42,813
應付設備款	5,597	9,730	13,334
其他	-	177	949
	<u>\$ 53,984</u>	<u>\$ 53,363</u>	<u>\$ 57,096</u>

(十)長期借款

借款性質	借款期間及還款方式	擔保品	105年3月31日
擔保借款	自103年8月26日至118年8月26日，並按月付息，另自103年9月21日起，分15年每月攤還。	土地及建物	\$ 9,860
擔保借款	自100年6月9日至120年6月9日，並按月付息，另自101年7月9日起，分20年每月攤還。	土地及建物	7,625
擔保借款	自104年7月8日至111年7月8日，並按月付息，另自104年8月8日起，分7年每月攤還。	機器設備	6,062
擔保借款	自104年5月15日至111年5月15日，並按月付息，另自104年6月15日起，分7年每月攤還。	機器設備	5,286
擔保借款	自104年6月9日至111年6月9日，並按月付息，另自104年7月9日起，分7年每月攤還。	機器設備	4,464
擔保借款	自99年12月13日至119年12月13日，並按月付息，另自100年1月13日起，分20年每月攤還。	土地及建物	1,278
擔保借款	自104年11月9日至109年11月9日，並按月付息，另自104年12月9日起，分5年每月攤還。	信保基金	12,133
擔保借款	自104年12月9日至109年12月9日，並按月付息，另自105年1月9日起，分5年每月攤還。	信保基金	6,650
			<u>53,358</u>
減：一年或一營業週期內到期之長期借款			(7,835)
			<u>\$ 45,523</u>
利率區間			<u>1.80%~2.48%</u>

借款性質	借款期間及還款方式	擔保品	104年12月31日
擔保借款	自103年8月26日至118年8月26日，並按月付息，另自103年9月21日起，分15年每月攤還。	土地及建物	\$ 10,040
擔保借款	自100年6月9日至120年6月9日，並按月付息，另自101年7月9日起，分20年每月攤還。	土地及建物	7,750
擔保借款	自104年7月8日至111年7月8日，並按月付息，另自104年8月8日起，分7年每月攤還。	機器設備	6,300
擔保借款	自104年5月15日至111年5月15日，並按月付息，另自104年6月15日起，分7年每月攤還。	機器設備	5,500
擔保借款	自104年6月9日至111年6月9日，並按月付息，另自104年7月9日起，分7年每月攤還。	機器設備	4,643
擔保借款	自99年12月13日至119年12月13日，並按月付息，另自100年1月13日起，分20年每月攤還。	土地及建物	1,300
擔保借款	自104年11月9日至109年11月9日，並按月付息，另自104年12月9日起，分5年每月攤還。	信保基金	16,816
擔保借款	自104年12月9日至109年12月9日，並按月付息，另自105年1月9日起，分5年每月攤還。	信保基金	2,968
			55,317
減：一年或一營業週期內到期之長期借款			(7,835)
			\$ 47,482
	利率區間		<u>2.03%-2.55%</u>

借款性質	借款期間及還款方式	擔保品	104年3月31日
擔保借款	自103年8月26日至118年8月26日，並按月付息，另自103年9月21日起，分15年每月攤還。	土地及建物	\$ 10,580
擔保借款	自100年6月9日至120年6月9日，並按月付息，另自101年7月9日起，分20年每月攤還。	土地及建物	8,125
擔保借款	自99年12月13日至119年12月13日，並按月付息，另自100年1月13日起，分20年每月攤還。	土地及建物	1,365
			<u>20,070</u>
減：一年或一營業週期內到期之長期借款			(<u>1,307</u>)
			<u>\$ 18,763</u>
	利率區間		<u>2.10%~2.58%</u>

(十一) 退休金

1. (1) 本公司依據「勞動基準法」之規定，訂有確定福利之退休辦法，適用於民國 94 年 7 月 1 日實施「勞工退休金條例」前所有正式員工之服務年資，以及於實施「勞工退休金條例」後選擇繼續適用勞動基準法員工之後續服務年資。員工符合退休條件者，退休金之支付係根據服務年資及退休前 6 個月之平均薪資計算，15 年以內(含)的服務年資每滿一年給予兩個基數，超過 15 年之服務年資每滿一年給予一個基數，惟累積最高以 45 個基數為限。本公司按月就薪資總額 2% 提撥退休基金，以勞工退休準備金監督委員會之名義專戶儲存於台灣銀行。
- (2) 民國 105 年及 104 年 1 月 1 日至 3 月 31 日，本公司依上述退休金辦法認列之退休金成本分別為 \$417 及 \$436。
- (3) 本公司於民國 106 年度預計支付予退休計畫之提撥金為 \$2,400。
2. 自民國 94 年 7 月 1 日起，本公司依據「勞工退休金條例」，訂有確定提撥之退休辦法，適用於本國籍之員工。本公司就員工選擇適用「勞工退休金條例」所定之勞工退休金制度部分，每月按薪資之 6% 提繳勞工退休金至勞保局員工個人帳戶，員工退休金之支付依員工個人之退休金專戶及累積收益之金額採月退休金或一次退休金方式領取。民國 105 年及 104 年 1 月 1 日至 3 月 31 日，本公司依該退休金辦法認列之退休金成本分別為 \$1,173 及 \$1,120。
3. 昆山長豐精密儀器有限公司按中華人民共和國政府規定之養老保險制度每月依當地員工薪資總額之一定比率提撥養老保險金，每位員工之退休金由政府管理統籌安排，本集團除按月提撥外，無進一步義務。

昆山長豐精密儀器有限公司民國105年及104年1月1日至3月31日，依上開退休金辦法認列之退休金成本分別為\$44及\$44。

(十二)股本

民國105年3月31日，本公司額定資本總額為\$500,000，實收資本額則為\$388,506，每股面額新台幣10元。本公司已發行股份之股款均已收訖。

本公司普通股期初與期末流通在外股數均相同。

(十三)資本公積

依公司法規定，超過票面金額發行股票所得之溢額及受領贈與之所得之資本公積，除得用於彌補虧損外，於公司無累積虧損時，按股東原有股份之比例發給新股或現金。另依證券交易法之相關規定，以上開資本公積撥充資本時，每年以其合計數不超過實收資本額百分之十為限。公司非於盈餘公積填補資本虧損仍有不足時，不得以資本公積補充之。

(十四)保留盈餘

1. 依本公司章程規定，年度總決算如有盈餘，應先提繳營利事業所得稅，彌補以往虧損，分派盈餘應依法先提列百分之十法定盈餘公積，但法定盈餘公積已達資本總額時，不在此限，次依相關法令提列或迴轉特別盈餘公積後，併同期初未分配盈餘為股東累積可分配盈餘，由董事會擬具分派議案，提請股東會決議後分派之。

本公司考量公司所處環境及成長情形，因應未來資金需求及長期財務規劃，並滿足股東對現金之需求，就可分配盈餘提撥百分之十以上分派股息及股東股利，其中現金股利以不得低於股利總額之百分之十。

2. 法定盈餘公積除彌補公司虧損及按股東原有股份之比例發給新股或現金外，不得使用之，惟發給新股或現金者，以該項公積超過實收資本額百分之二十五之部分為限。

(十五)營業收入

	<u>105年1月1日至3月31日</u>	<u>104年1月1日至3月31日</u>
銷貨收入	\$ 133,087	\$ 112,588
維修收入	548	1,001
	<u>\$ 133,635</u>	<u>\$ 113,589</u>

(十六) 其他利益及損失

	<u>105年1月1日至3月31日</u>	<u>104年1月1日至3月31日</u>
透過損益按公允價值衡量 之金融資產淨(損失)利益	(\$ 2,315)	\$ 5,226
淨外幣兌換利益(損失)	1,910	(1,060)
處分不動產、廠房及設備利益	350	930
其他損失	(4)	(52)
	<u>(\$ 59)</u>	<u>\$ 5,044</u>

(十七) 財務成本

	<u>105年1月1日至3月31日</u>	<u>104年1月1日至3月31日</u>
利息費用：		
銀行借款	<u>\$ 1,400</u>	<u>\$ 401</u>

(十八) 費用性質之額外資訊

	<u>105年1月1日至3月31日</u>	<u>104年1月1日至3月31日</u>
員工福利費用	\$ 33,502	\$ 34,077
不動產、廠房及設備折舊費用	7,095	6,320
無形資產攤銷費用	209	428
	<u>\$ 40,806</u>	<u>\$ 40,825</u>

(十九) 員工福利費用

	<u>105年1月1日至3月31日</u>	<u>104年1月1日至3月31日</u>
薪資費用	\$ 28,338	\$ 29,021
勞健保費用	2,520	2,535
退休金費用	1,634	1,600
其他用人費用	1,010	921
	<u>\$ 33,502</u>	<u>\$ 34,077</u>

1. 依本公司章程規定，本公司分派盈餘時，應分派員工紅利不低於 1%，董事及監察人酬勞不高於 5%。

惟依民國 104 年 5 月 20 日公司法修訂後之規定，公司應以當年度獲利狀況之定額或比率，分派員工酬勞。但公司尚有累積虧損時，應予彌補。前述員工酬勞以股票或現金為之，應由董事會以董事三分之二以上之出席及出席董事過半數同意之決議行之，並報告股東會。另章程得訂明前項發給股票或現金之對象，包括符合一定條件之從屬公司員工。本公司已於民國 104 年 11 月 12 日經董事會通過章程修正議案，依修正後章程規定，本公司依當年度獲利狀況扣除累積虧損後，如尚

有餘額，應提撥員工酬勞不低於 1%，董事及監察人酬勞不高於 3%，此章程修正案將提民國 105 年股東會決議。

2. 本公司民國 104 年度及 103 年度尚有待彌補虧損，故未估列員工酬勞及董監酬勞。本公司董事會通過之員工酬勞及董監酬勞相關資訊，可至公開資訊觀測站查詢。

(二十)所得稅

1. 所得稅(利益)費用組成部份：

	<u>105年1月1日至3月31日</u>	<u>104年1月1日至3月31日</u>
當期所得稅：		
當期所得產生之所得稅	\$ -	\$ -
投資抵減本期抵減數	-	-
以前年度所得稅高估數	-	-
當期所得稅總額	<u>-</u>	<u>-</u>
遞延所得稅：		
暫時性差異之原始產生及迴轉	(7)	157
所得稅(利益)費用	<u>(\$ 7)</u>	<u>\$ 157</u>

2. 與其他綜合損益相關之所得稅金額：

	<u>105年1月1日至3月31日</u>	<u>104年1月1日至3月31日</u>
國外營運機構換算差異	(\$ 14)	(\$ 13)

3. 本公司營利事業所得稅業經稅捐稽徵機關核定至民國 102 年度。

4. 累積盈(虧)明細如下：

	<u>105年3月31日</u>	<u>104年12月31日</u>	<u>104年3月31日</u>
87年度以後	(\$ 33,412)	(\$ 32,768)	\$ 2,556

5. 民國 105 年 3 月 31 日、104 年 12 月 31 日及 104 年 3 月 31 日，本公司股東可扣抵稅額帳戶餘額分別為 \$11,548、\$11,548 及 \$10,853，民國 103 年度及 104 年度皆無可供分配之累積盈餘。

(二十一) 每股(虧損)盈餘

	105年1月1日至3月31日		
	稅後金額	加權平均流通 在外股數(仟股)	每股虧損 (元)
<u>基本每股虧損</u>			
歸屬母公司普通股股東之本期淨損	(\$ 644)	38,851	(\$ 0.02)

	104年1月1日至3月31日		
	稅後金額	加權平均流通 在外股數(仟股)	每股盈餘 (元)
<u>基本每股盈餘</u>			
歸屬母公司普通股股東之本期淨利	\$ 5,192	38,851	\$ 0.13

(二十二) 現金流量補充資訊

1. 僅有部分現金支付之投資活動：

	105年1月1日至3月31日	104年1月1日至3月31日
購置不動產、廠房及設備	\$ 3,448	\$ 14,908
加：期初應付設備款	9,730	5,206
減：期末應付設備款	(5,597)	(13,334)
本期支付現金	<u>\$ 7,581</u>	<u>\$ 6,780</u>

2. 不影響現金流量之投資活動：

	105年1月1日至3月31日	104年1月1日至3月31日
存貨轉列不動產、廠房及 設備	\$ -	\$ 3,031
預付設備款轉列不動產、 廠房及設備	\$ -	\$ 5,060

七、關係人交易

(一) 與關係人間之重大交易事項

1. 營業收入

	105年1月1日至3月31日	104年1月1日至3月31日
其他關係人：		
本公司之董事長為該 公司之董事	\$ 340	\$ 3,575
本公司之董事長為該 公司之監察人	-	302
	<u>\$ 340</u>	<u>\$ 3,877</u>

本集團對關係人之銷貨係按約定銷貨交易價格及收款條件辦理，收款條件為月結後 30~180 天。

2. 佣金支出(表列「推銷費用」)

	105年1月1日至3月31日	104年1月1日至3月31日
其他關係人：		
本公司之董事長為該 公司之董事	\$ 25,024	\$ 4,923

3. 應收帳款

	105年3月31日	104年12月31日	104年3月31日
其他關係人：			
本公司之董事長為該 公司之董事	\$ -	\$ 3	\$ -
本公司之董事長為該 公司之監察人	37	37	536
	\$ 37	\$ 40	\$ 536

4. 其他應付款

	105年3月31日	104年12月31日	104年3月31日
其他關係人：			
本公司之董事長為該 公司之董事	\$ 16,330	\$ -	\$ -

(二) 主要管理階層薪酬資訊

	105年1月1日至3月31日	104年1月1日至3月31日
薪資及其他短期員工福利	\$ 785	\$ 980
退職後福利	14	25
	\$ 799	\$ 1,005

八、質押之資產

本集團之資產提供擔保明細如下：

資產項目	帳面價值			擔保用途
	105年3月31日	104年12月31日	104年3月31日	
土地	\$ 77,482	\$ 77,482	\$ 77,482	長、短期借款
房屋及建築	61,357	61,943	63,337	長、短期借款
機器設備	24,444	25,133	-	長、短期借款
	\$ 163,283	\$ 164,558	\$ 140,819	

九、重大或有負債及未認列之合約承諾

(一)或有事項

無此情事。

(二)承諾事項

1. 已簽約但尚未發生之資本支出：

	<u>105年3月31日</u>	<u>104年12月31日</u>	<u>104年3月31日</u>
不動產、廠房及設備	\$ 18,847	\$ 838	\$ 9,915

2. 關稅保證由銀行開立之保證函金額如下：

	<u>105年3月31日</u>	<u>104年12月31日</u>	<u>104年3月31日</u>
銀行提供關稅保證	\$ 600	\$ 600	\$ 600

3. 已開狀未使用信用狀餘額如下：

	<u>105年3月31日</u>	<u>104年12月31日</u>	<u>104年3月31日</u>
已開立未使用信用狀	\$ -	\$ -	\$ 9,188

十、重大之災害損失

無此情事。

十一、重大之期後事項

無此情事。

十二、其他

(一)資本管理

本集團之資本管理目標，係為保障集團能繼續經營，維持最佳資本結構以降低資金成本，並為股東提供報酬。為了維持或調整資本結構，本集團可能會調整支付予股東之股利金額、退還資本予股東、發行新股或出售資產以降低債務。與產業慣例一致，本集團以負債佔資產比例控管資本。

本集團之策略係維持一個平穩之負債佔資產比，比率如下：

	105年3月31日	104年12月31日	104年3月31日
總負債	\$ 352,956	\$ 351,553	\$ 328,053
總資產	\$ 772,036	\$ 771,345	\$ 783,161
負債佔資產比率	\$ 46	46	42

(二) 金融工具

1. 金融工具公允價值資訊

本集團非以公允價值衡量之金融工具(包括現金及約當現金、應收票據、應收帳款、其他應收款、存出保證金、長短期借款、應付票據、應付帳款及其他應付款)的帳面金額係公允價值之合理近似值，另以公允價值衡量之金融工具的公允價值資訊請詳附註十二、(三)。

2. 財務風險管理政策

本集團日常營運受多項財務風險之影響，包含市場風險(包括匯率風險、利率風險及價格風險)、信用風險及流動性風險。本集團整體風險管理政策著重於金融市場的不可預測事項，並尋求可降低對本集團財務狀況及財務績效之潛在不利影響。

在監督管理方面，由董事會制定相關規範，授權管理當局在可容許風險的範圍內進行日常營運，並責成直屬董事會之內部稽核定期檢視管理當局之評估報告，若有任何異常情形，即立即向董事會報告，並採取必要之因應防護措施。

3. 重大財務風險之性質及程度

(1) 市場風險

匯率風險

A. 本集團部分業務為外幣，匯率風險主要來自美金及日幣。本集團管理階層已訂定政策，規定集團內各公司管理相對其功能性貨幣之匯率風險。集團內各公司應透過集團財務部就其整體匯率風險進行避險。當未來商業交易、已認列資產或負債係以非該個體之功能性貨幣之外幣計價時，匯率風險便會產生。

B. 本集團外幣暴險資訊如下：

(外幣：功能性貨幣)	105年3月31日			104年12月31日		
	外幣(仟元)	匯率	帳面金額 (新台幣)	外幣(仟元)	匯率	帳面金額 (新台幣)
<u>金融資產</u>						
<u>貨幣性項目</u>						
美金:新台幣	\$ 1,357	32.14	\$ 43,614	\$ 814	32.78	\$ 26,683
日幣:新台幣	162,644	0.2843	46,240	227,826	0.2707	61,672
人民幣:新台幣	790	4.947	3,908	149	4.970	741
<u>非貨幣性項目</u>						
美金:新台幣	155	32.14	4,931	186	32.78	6,085
<u>金融負債</u>						
<u>貨幣性項目</u>						
美金:新台幣	201	32.24	6,480	481	32.88	15,815
日幣:新台幣	1,488	0.2883	429	2,114	0.2747	581

(外幣：功能性貨幣)	104年3月31日		
	外幣(仟元)	匯率	帳面金額 (新台幣)
<u>金融資產</u>			
<u>貨幣性項目</u>			
美金:新台幣	\$ 773	31.25	\$ 24,156
日幣:新台幣	181,532	0.2584	46,908
人民幣:新台幣	1,901	5.019	9,541
<u>非貨幣性項目</u>			
美金:新台幣	196	31.25	6,128
<u>金融負債</u>			
<u>貨幣性項目</u>			
美金:新台幣	451	31.35	14,139
日幣:新台幣	1,685	0.2624	442

C. 本集團貨幣性項目因匯率波動具重大影響於民國105年及104年1月1日至3月31日認列之全部兌換利益(損失)(含已實現及未實現)彙總金額分別為\$1,910及(\$1,060)。

D. 若新台幣對外幣升值/貶值1%，而其他所有因素維持不變之情況下，對民國105年及104年1月1日至3月31日稅前淨利影響分別為\$869及\$660。

價格風險

由於本集團持有之投資於合併資產負債表中係分類為透過損益按公允價值衡量之金融資產，因此本集團暴露於權益工具之價格風險。本集團未有商品價格風險之暴露。為管理權益工具投資之價格風險，本集團將其投資組合分散，其分散之方式係根據本公司設定之限額進行。

本集團主要投資於國內上市櫃之權益工具，此等權益工具之價格會因該投資標的未來價值之不確定性而受影響。若該等權益工具價格上升或下跌1%，而其他所有因素維持不變之情況下，對民國105年及104年1月1日至3月31日之稅後淨利因來自透過損益按公允價值衡量之權益工具之利益或損失將分別增加或減少\$184及\$228。

利率風險

本集團之利率風險來自長期借款。按浮動利率發行之借款使本集團承受現金流量利率風險，部分風險被按浮動利率持有之現金及約當現金抵銷，故利率風險對本公司無重大影響。

(2) 信用風險

- A. 信用風險係本集團因客戶或金融工具之交易對手無法履行合約義務而產生財務損失之風險。本集團依內部明定之授信政策，集團內各營運個體於訂定付款及提出交貨之條款與條件前，須就其每一新客戶進行管理及信用風險分析。內部風險控管係透過考慮其財務狀況、過往經驗及其他因素，以評估客戶之信用品質。主要信用風險來自現金及約當現金(包括受限制現金)及應收帳款等。對銀行及金融機構而言，本集團往來之金融機構信用品質良好，且與多家金融機構往來以分散信用風險。
- B. 本集團未逾期且未減損金融資產之信用品質資訊請參閱附註六、(四)之說明。
- C. 本集團已逾期惟未減損金融資產之帳齡分析資訊請參閱附註六、(四)之說明。
- D. 本集團業已發生減損之金融資產的個別分析請參閱附註六、(四)之說明。

(3) 流動性風險

- A. 本集團藉由現金及銀行借款等合約以維持財務彈性。集團財務部監控集團流動資金需求預測、確保其有足夠資金得以支應營運需求，並在任何時候維持足夠之支用的借款承諾額度，本集團於民國105年3月31日、104年12月31日及104年3月31日尚未

使用之借款額度分別為\$11,160、\$7,676及\$27,908。

B. 下表係本集團之非衍生金融負債及以淨額或總額交割之衍生金融負債，按相關到期日予以分組，非衍生金融負債係依據資產負債表日至合約到期日之剩餘期間進行分析；衍生金融負債係依據資產負債表日至預期到期日之剩餘期間進行分析。下表所揭露之合約現金流量金額係未折現之金額。

非衍生金融商品

<u>105年3月31日</u>	<u>短於1年</u>	<u>介於1至2年</u>	<u>介於2至5年</u>	<u>5年以上</u>
短期借款	\$ 126,978	\$ -	\$ -	\$ -
應付票據	1,624	-	-	-
應付帳款	52,163	-	-	-
其他應付款	53,984	-	-	-
長期借款 (含一年內到期部分)	9,009	9,048	23,852	16,649
	<u>\$ 243,758</u>	<u>\$ 9,048</u>	<u>\$ 23,852</u>	<u>\$ 16,649</u>

非衍生金融商品

<u>104年12月31日</u>	<u>短於1年</u>	<u>介於1至2年</u>	<u>介於2至5年</u>	<u>5年以上</u>
短期借款	\$ 130,636	\$ -	\$ -	\$ -
應付票據	719	-	-	-
應付帳款	45,970	-	-	-
其他應付款	53,363	-	-	-
長期借款 (含一年內到期部分)	9,058	8,866	25,225	17,693
	<u>\$ 239,746</u>	<u>\$ 8,866</u>	<u>\$ 25,225</u>	<u>\$ 17,693</u>

非衍生金融商品

<u>104年3月31日</u>	<u>短於1年</u>	<u>介於1至2年</u>	<u>介於2至5年</u>	<u>5年以上</u>
短期借款	\$ 119,148	\$ -	\$ -	\$ -
應付票據	2,795	-	-	-
應付帳款	66,387	-	-	-
其他應付款	57,096	-	-	-
長期借款 (含一年內到期部分)	1,707	1,410	4,883	14,999
	<u>\$ 247,133</u>	<u>\$ 1,410</u>	<u>\$ 4,883</u>	<u>\$ 14,999</u>

C. 本集團並不預期到期日分析之現金流量發生時點會顯著不同，或實際金額會有顯著不同。

(三) 公允價值資訊

1. 本集團非以公允價值衡量之金融資產之公允價值資訊請詳附註十二、(二)1. 說明。
2. 為衡量金融及非金融工具之公允價值所採用評價技術的各等級定義如下：

第一等級：企業於衡量日可取得之相同資產或負債於活絡市場之報價（未經調整）。活絡市場係指有充分頻率及數量之資產或負債交易發生，以在持續基礎上提供定價資訊之市場。本集團投資之上市及興櫃股票的公允價值皆屬之。

第二等級：資產或負債直接或間接之可觀察輸入值，但包括於第一等級之報價者除外。

第三等級：資產或負債之不可觀察輸入值。

3. 民國 105 年 3 月 31 日、104 年 12 月 31 日及 104 年 3 月 31 日以公允價值衡量之金融及非金融工具，本集團依資產及負債之性質、特性及風險及公允價值等級之基礎分類，相關資訊如下：

<u>105年3月31日</u>	<u>第一等級</u>	<u>第二等級</u>	<u>第三等級</u>	<u>合計</u>
資產				
重復性公允價值				
透過損益按公允價值衡量之金融資產				
權益證券	\$ 12,432	\$ -	\$ -	\$ 12,432
<u>104年12月31日</u>	<u>第一等級</u>	<u>第二等級</u>	<u>第三等級</u>	<u>合計</u>
資產				
重復性公允價值				
透過損益按公允價值衡量之金融資產				
權益證券	\$ 14,747	\$ -	\$ -	\$ 14,747
<u>104年3月31日</u>	<u>第一等級</u>	<u>第二等級</u>	<u>第三等級</u>	<u>合計</u>
資產				
重復性公允價值				
透過損益按公允價值衡量之金融資產				
權益證券	\$ 26,050	\$ -	\$ -	\$ 26,050

4. 本集團用以衡量公允價值所使用之方法及假設說明如下：

本集團投資之權益證券係國內上市公司及興櫃公司股票，分別採用市場收盤價及交易日最後一筆成交價作為公允價輸入值（即第一等級）。

5. 民國 105 年及 104 年 1 月 1 日至 3 月 31 日無第一等級與第二等級間之任何移轉，亦無自第三等級轉入及轉出之情形。

十三、附註揭露事項

(一)重大交易事項相關資訊

1. 資金貸與他人：請詳附表一。
2. 為他人背書保證：無。
3. 期末持有有價證券情形（不包含投資子公司、關聯企業及合資控制部分）：請詳附表二。
4. 累積買進或賣出同一有價證券之金額達新台幣三億元或實收資本額百分之二十以上：無。
5. 取得不動產之金額達新台幣三億元或實收資本額百分之二十以上：無。
6. 處分不動產之金額達新台幣三億元或實收資本額百分之二十以上：無。
7. 與關係人進、銷貨之金額達新台幣一億元或實收資本額百分之二十以上：無。
8. 應收關係人款項達新台幣一億元或實收資本額百分之二十以上：無。
9. 從事衍生工具交易：無。
10. 母公司與子公司及各子公司間之業務關係及重要交易往來情形及金額：請詳附表三。

(二)轉投資事業相關資訊

被投資公司名稱、所在地區等相關資訊（不包含大陸被投資公司）：請詳附表四。

(三)大陸投資資訊

1. 基本資料：請詳附表五。
2. 直接或間接經由第三地區事業與轉投資大陸之被投資公司所發生之重大交易事項：請詳附表六。

十四、營運部門資訊

(一)一般性資訊

本集團主要業務為電子零組件、模具及一般儀器製造。本集團係以集團整體評估績效及分配資源，經辦認為單一應報導部門。

(二)部門資訊

提供予主要營運決策者之應報導部門資訊如下：

	<u>105年1月1日至3月31日</u>	<u>104年1月1日至3月31日</u>
外部收入淨額	\$ <u>133,635</u>	\$ <u>113,589</u>
部門(損失)利益	(\$ <u>651</u>)	\$ <u>5,349</u>
部門資產	\$ <u>772,036</u>	\$ <u>783,161</u>

(三) 部門損益、資產與負債之調節資訊

向主要營運決策者呈報之外部收入，與損益表內之收入採用一致之衡量方式，且提供主要營運決策之部門損益、總資產及總負債金額，係與本集團財務報表採一致之衡量之衡量方式。

建暉精密科技股份有限公司

資金貸與他人

民國105年1月1日至3月31日

單位：新台幣仟元

(除特別註明者外)

附表一

編號 (註1)	貸出資金 之公司	貸與對象	往來項目	是否 為關 係人	本期		實際動支 金額	利率區間	資金貸 與性質	業務 往來金額 (註4)	有短期融通 資金必要之 原因	提列備抵 呆帳金額	擔保品		對個別對象 資金貸與限 額(註2)	資金貸與 總限額 (註3)	備註
					最高金額	期末餘額							名稱	價值			
0	建暉精密科技(股) 公司	昆山長豐精密儀器 有限公司	其他應收 款-關係人	是	\$ 10,000	\$ 10,000	\$ 150	未計算	業務往來	\$ 619	-	-	-	-	\$ 619	\$ 83,816	

註1：編號欄之說明如下：

(1). 發行人填0。

(2). 被投資公司按公司別由阿拉伯數字1開始依序編號。

註2：依本公司資金貸與他人作業程序規定，對企業個別貸與他人之金額以不超過本公司業務往來為限。

註3：依本公司資金貸與他人作業程序規定，資金貸與他人之總額以本公司淨值20%為限。

註4：係本公司與該公司最近一年度之進貨或銷貨孰高者。該金額係以財務報表日過去12個月交易金額揭露之。

建緯精密科技股份有限公司
 期末持有有價證券情形（不包含投資子公司、關聯企業及合資控制部分）
 民國105年3月31日

附表二

單位：新台幣仟元
 （除特別註明者外）

持有之公司	有價證券種類及名稱	與有價證券發行人之關係	帳列科目	期		末		備註
				股數	帳面金額	持股比例	公允價值	
建緯精密科技股份有限公司	鈺昇科技股份有限公司股票	本公司董事長為該公司監察人	透過損益按公允價值衡量之金融資產-流動	710,000	\$ 17,728	註	\$ 12,248	
建緯精密科技股份有限公司	宏達國際電子股份有限公司股票	無	透過損益按公允價值衡量之金融資產-流動	2,000	636	註	184	
			評價調整		(5,932)			
			合計		\$ 12,432			

註：持股比例未達百分之五。

建緯精密科技股份有限公司
 母公司與子公司及各子公司間之業務關係及重要交易往來情形及金額
 民國105年1月1日至3月31日

附表三

單位：新台幣仟元
 (除特別註明者外)

編號 (註1)	交易人名稱	交易往來對象	與交易人之關係	科目	交易往來情形			佔合併總營收或總資產 之比率 (註3)
					金額	交易條件		
0	建緯精密科技(股)公司	昆山長豐精密儀器有限公司	母公司對子公司	銷貨收入	\$ 619	註2	0%	
0	建緯精密科技(股)公司	昆山長豐精密儀器有限公司	母公司對子公司	應收帳款	176	註2	0%	
0	建緯精密科技(股)公司	昆山長豐精密儀器有限公司	母公司對子公司	其他應收款	150	註2	0%	

註1：母公司及子公司相互間之業務往來資訊應分別於編號欄註明，編號之填寫方法如下：

(1). 母公司填0。

(2). 子公司依公司別由阿拉伯數字1開始依序編號。

註2：上開交易條件與一般客戶相同，依雙方約定辦理，收款條件為月結後180天，超過180天轉列其他應收款。

註3：交易往來金額佔合併總營收或總資產比率之計算，若屬資產負債項目者，以期末餘額佔合併總資產之方式計算；若屬損益項目者，以期中累積金額佔合併總營收之方式計算。

建暉精密科技股份有限公司

被投資公司名稱、所在地區等相關資訊 (不包含大陸被投資公司)

民國105年1月1日至3月31日

單位：新台幣仟元

(除特別註明者外)

附表四

投資公司名稱	被投資公司名稱 (註1、2)	所在地區	主要營業項目	原始投資金額		期末持有			被投資公司本	本期認列之投	備註
				本期期末	去年年底	股數	比率	帳面金額	期損益 (註2(2))	資損益 (註2(3))	
建暉精密科技(股)有限公司	薩摩亞NEW HONOR GLOBAL GROUP LTD	薩摩亞	係對於各種生產事業之投資	\$ 19,756	\$ 19,756	600,000	100	\$ 4,931	(\$ 1,112)	(\$ 1,112)	

註1：公開發行公司如設有國外控股公司且依當地法令規定以合併財務報告為主要財務報告者，有關國外被投資公司資訊之揭露，得僅揭露至該控股公司之相關資訊。

註2：非屬註1所述情形者，依下列規定填寫：

- (1) 「被投資公司名稱」、「所在地區」、「主要營業項目」、「原始投資金額」及「期末持股情形」等欄，應依本（公開發行）公司轉投資情形及每一直接或間接控制之被投資公司再轉投資情形依序填寫，並於備註欄註明各被投資公司與本（公開發行）公司之關係（如係屬子公司或孫公司）。
- (2) 「被投資公司本期損益」乙欄，應填寫各被投資公司之本期損益金額。
- (3) 「本期認列之投資損益」乙欄，僅須填寫本（公開發行）公司認列直接轉投資之各子公司及採權益法評價之各被投資公司之損益金額，餘得免填。於填寫「認列直接轉投資之各子公司本期損益金額」時，應確認各子公司本期損益金額業已包含其再轉投資依規定應認列之投資損益。

建暉精密科技股份有限公司

大陸投資資訊—基本資料

民國105年1月1日至3月31日

單位：新台幣仟元

(除特別註明者外)

附表五

大陸被投資公司名稱	主要營業項目	實收資本額	投資方式 (註1)	本期期初自台	本期匯出或收回		本期期末自台	被投資公司本 期損益	本公司直接 或間接投資 之持股比例	本期認列投資 損益 (註2)	期末投資帳面 金額	截至本期止已 匯回投資收益	備註
				灣匯出累積投 資金額	匯出	收回	灣匯出累積投 資金額						
昆山長豐精密儀器有限公司	生產精密模具與 測量儀器及相關 售後服務	\$ 19,284	2	\$ 19,284	\$ -	\$ -	\$ 19,284	(\$ 1,112)	100	(\$ 1,112)	\$ 4,931	\$ -	

公司名稱	本期期末累計自 台灣匯出赴大陸 地區投資金額		依經濟部投審會 規定赴大陸地區 投資限額(註4)
	經濟部投審會 核准投資金額		
建暉精密科技股份有 限公司	\$ 19,284	\$ 19,284	\$ 251,448

註1：投資方式區分為下列三種，標示種類別即可：

- (1). 直接赴大陸地區從事投資
- (2). 透過第三地區公司(薩摩亞NEW HONOR GLOBAL GROUP LTD.)再投資大陸
- (3). 其他方式

註2：係依被投資公司未經會計師核閱之財務報告認列投資損益。

註3：係依民國105年3月31日之美金即期匯率32.14元換算。

註4：係淨值之60%為計算基礎。

建緯精密科技股份有限公司

大陸投資資訊—直接或間接經由第三地區事業與轉投資大陸之被投資公司所發生之重大交易事項

民國105年1月1日至3月31日

附表六

單位：新台幣仟元

(除特別註明者外)

大陸被投資公司名稱	銷(進)貨		財產交易		應收(付)帳款		票據背書保證或 提供擔保品			資金融通			其他
	金額	%	金額	%	餘額	%	期末餘額	目的	最高餘額	期末餘額	利率區間	當期利息	
昆山長豐精密儀器有限公司	\$ 619	-	\$ -	-	\$ 176	-	\$ -	0	\$ 150	\$ 150	註1.2	\$ -	

註1：上列與關係人間資金流通均不計算。

註2：係將超過正常授信期間(180天以上)之應收款項轉列其他應收款，視為母子公司間資金融通。